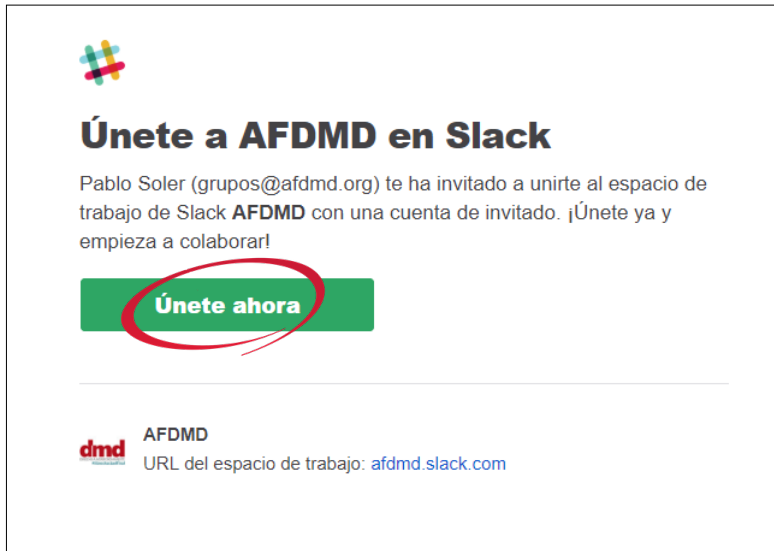


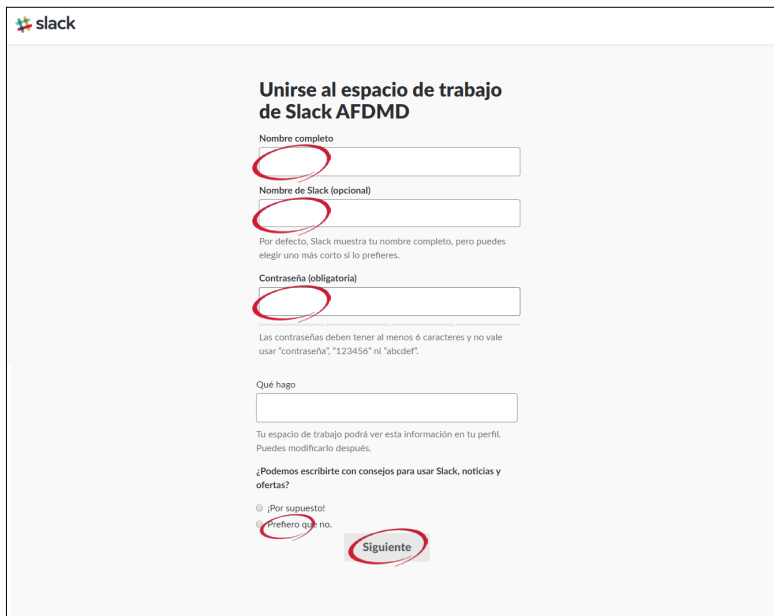
### Invitación por correo electrónico.



La invitación llega al correo electrónico y hay que hacer click en "Únete ahora".

DMD ha creado un espacio de trabajo en Slack llamado: afdmd.slack.com.

### Crear el perfil de usuario

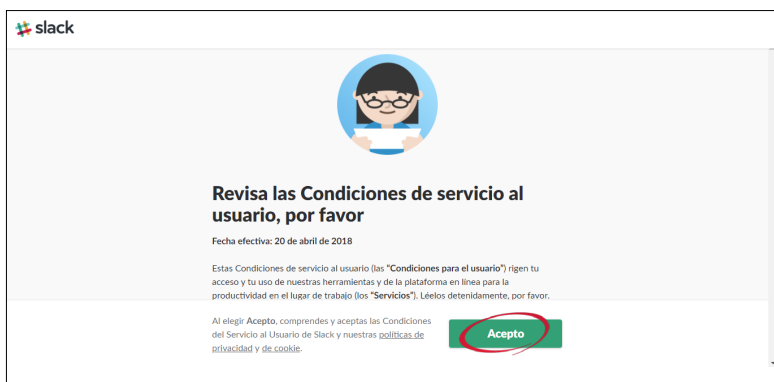


Para unimos a Slack tenemos que crear un perfil protegido con contraseña. El nombre completo está bien que al menos sea el nombre y primer apellido para que podamos identificarlos como administradores de Slack, el nombre de Slack recomiendo que sea el mismo para que puedan identificarlos las compañeras... si usamos un nombre artístico cuesta más saber quién es quién...

En cuanto a las comunicaciones de Slack con consejos, ofertas y noticias, yo no soy partidario, pero es una opción personal.


Una vez completado le damos a "siguiente".

### Condiciones y privacidad



Si queremos usar Slack no queda más remedio que aceptar las condiciones del servicio y aceptar la política de privacidad... desde la oficina hemos revisado y nos parecen adecuadas.

### Bienvenida a Slack

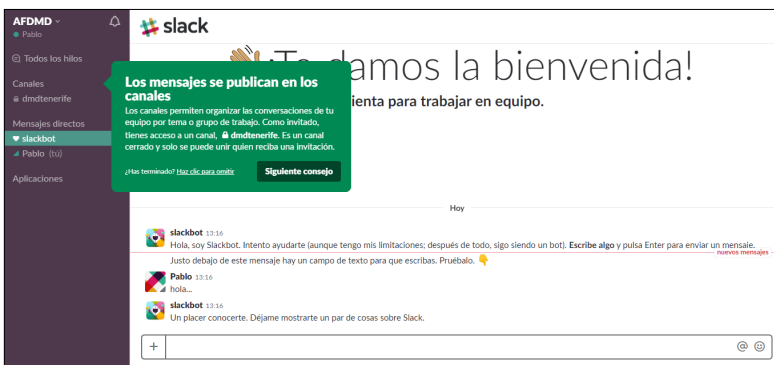


La primera vez que entramos a Slack tenemos dos opciones, "Explorar Slack" o "Saltarse el tutorial", de nuevo es una opción personal, en función de tu simpatía por las nuevas tecnologías puede ser recomendable explorar Slack.

### Tutorial básico de Slack



En caso de Explorar Slack nos hará un tutorial en tres pasos sencillos para darnos una noción básica de su funcionamiento.

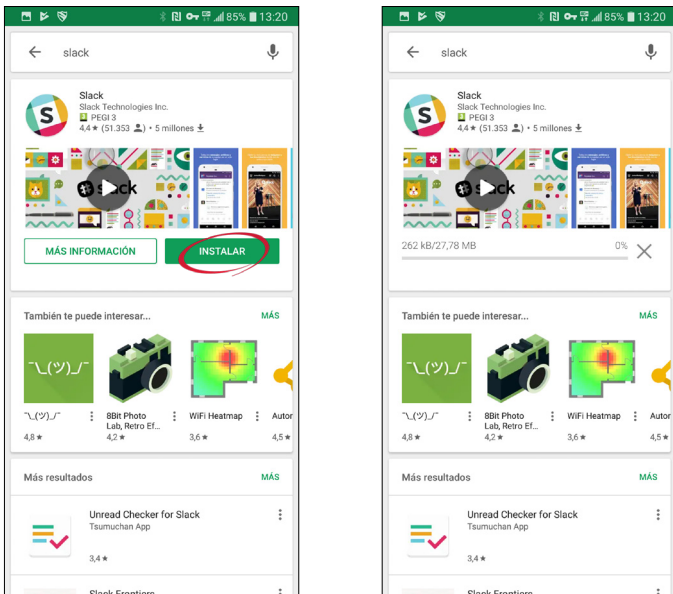


# SLACK EN EL MÓVIL

## Descarga de la APP y primeros pasos

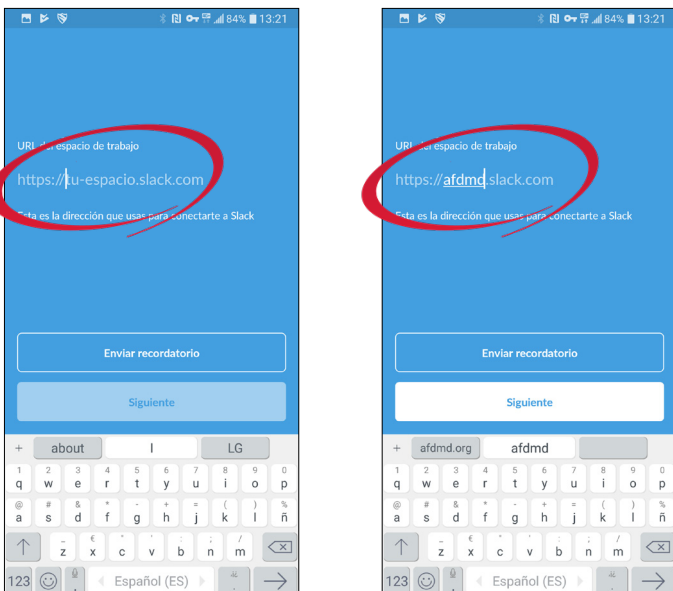
Confiamos que esta herramienta de comunicación interna va a ser de gran utilidad para la organización y la comunicación fluida y compartida, uno de los objetivos que tenemos, y por este motivo os pedimos y recomendamos que la tengáis instalada en el móvil con la finalidad de que sea información inmediata, tanto para la coordinación del grupo local en el que estáis incorporados como a nivel federal.

### Descargar la APP



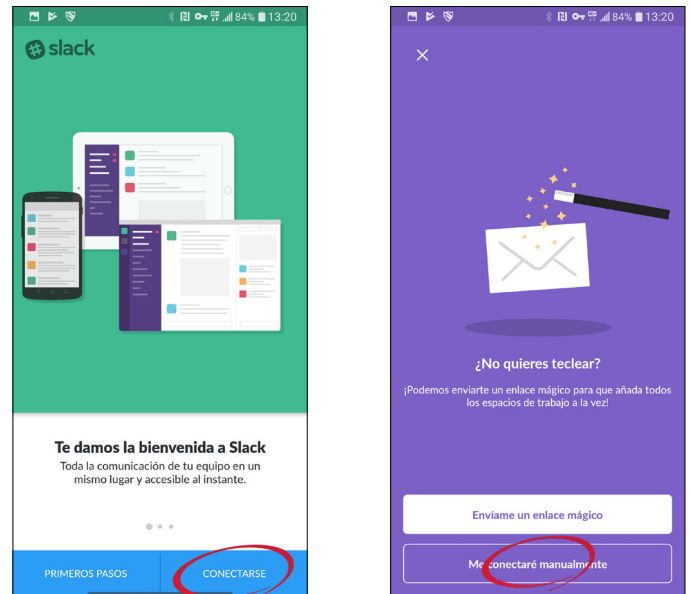
Buscamos Slack en la tienda de aplicaciones del móvil y la instalamos.

### Acceso al espacio de trabajo DMD



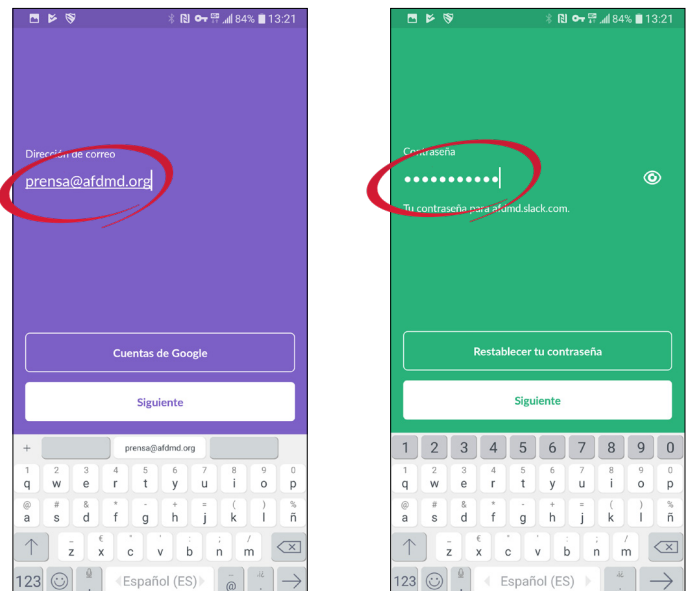
Para este primer acceso desde el móvil es necesario indicar el espacio de trabajo al que se quiere acceder dentro de Slack, el correo electrónico de invitación a Slack indicaba este espacio de trabajo. En cualquier caso las imágenes lo indican también...

### Descargar la APP



Los siguientes pasos son "Conectarse" y "Me conectaré manualmente"

### Usuario y contraseña



Por último hay que utilizar los datos del perfil que creamos cuando nos llegó la invitación al correo.